



OBSERVATOIRE DES CENTRES SOCIAUX ET DES ESPACES DE VIE SOCIALE

ÉDITO

Nous avons le plaisir de vous présenter l'observatoire des structures d'animation de la vie sociale.

Dans notre département ce sont 35 centres sociaux et 14 espaces de vie sociale qui ont participé à cette démarche, en étroite collaboration avec la fédération des centres sociaux et socioculturels et la caisse d'allocations familiales du Val-de-Marne.

Ces structures œuvrent pour développer l'expression et la participation des habitants en donnant la possibilité d'être acteurs dans la mise en œuvre de leurs projets.

Au-delà des chiffres, de la richesse et de la pluralité des actions conduites, les 54 structures d'animation de la vie sociale constituent de véritables leviers au service du « vivre ensemble ».

Parallèlement, la politique d'animation de la vie sociale poursuit son développement sur le département du Val-de-Marne avec le schéma directeur de l'animation de la vie sociale 2016-2020 piloté par la caf.

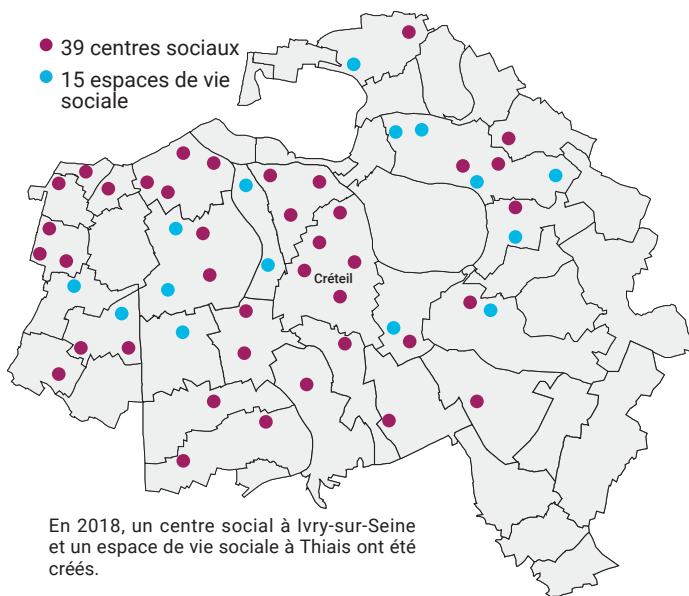
Ce schéma définit les orientations pour répondre aux besoins des habitants et des familles du territoire.

Robert Ligier

Directeur de la caf 94

Abdel-Krim Achemaoui

Président de la fdcs 94



PORTRAIT DES STRUCTURES D'ANIMATION DE LA VIE SOCIALE

35 CENTRES SOCIAUX

Mode de gestion

60 % associatifs 40 % municipaux

19 centres sociaux situés sur un quartier prioritaire de la politique de la ville

150 000 usagers

14 ESPACES DE VIE SOCIALE

Mode de gestion

100 % associatifs

10 espaces de vie sociale situés sur un quartier prioritaire de la politique de la ville

13 700 usagers

ZOOM SUR LES CENTRES SOCIAUX

DES ACTIONS DIVERSIFIÉES POUR TOUS

Les centres sociaux adaptent leur projet aux réalités et besoins de leur territoire en y associant activement les habitants.

150 000 personnes fréquentent les structures

66 000 usagers réguliers

59 000 usagers ponctuels

25 000 personnes participent à l'activité des partenaires hébergés

PETITE ENFANCE



- Accueil parent-enfant

ENFANCE 4 - 10 ANS

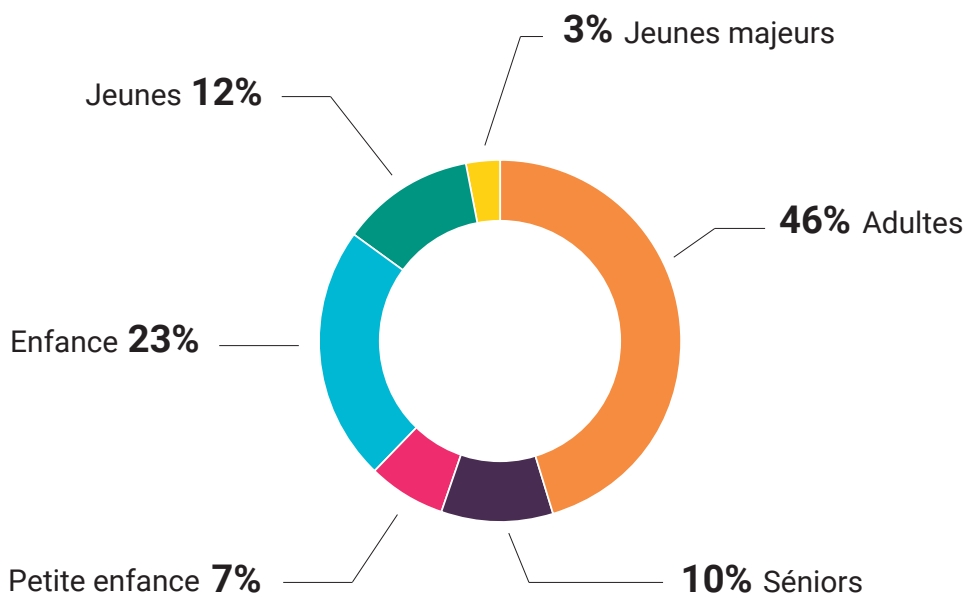


- Accueil parent-enfant
- Accompagnement à la scolarité

JEUNES 11 - 17 ANS



- Accompagnement à la scolarité
- Activités culturelles et sportives
- Accompagnement à la participation d'événements sur le territoire
- Prévention santé
- Animation de rue



JEUNES MAJEURS 18 - 25 ANS



- Accès à l'emploi
- Accès aux droits et à l'information
- Accompagnement sociolinguistique
- Cohésion sociale, citoyenneté et implication
- Soutien à la parentalité
- Prévention santé

ADULTES 26 - 59 ANS



- Accès aux droits et à l'information
- Accompagnement sociolinguistique
- Cohésion sociale, citoyenneté et implication
- Soutien à la parentalité

SÉNIORS



- Accès aux droits et à l'information
- Accompagnement sociolinguistique
- Cohésion sociale, citoyenneté et implication
- Soutien à la parentalité
- Développement des liens sociaux des jeunes retraités
- Lutte contre l'isolement des personnes vieillissantes

LA PLACE DES HABITANTS DANS LES CENTRES SOCIAUX

Les centres sociaux soutiennent la participation et le pouvoir d'agir des habitants.
190 habitants fréquentant les centres sociaux sont devenus bénévoles en 2018.

LES INITIATIVES

650 initiatives d'habitants ou de collectifs d'habitants soutenues en 2018

3 700 habitants impliqués



LE BÉNÉVOLAT

Les bénévoles administrateurs

930 habitants impliqués dans la gouvernance des centres sociaux

27 personnes en moyenne par structure

27 000h de bénévolat soit 17 ETP

Les bénévoles d'activités

1 910 habitants impliqués dans l'animation de la vie des centres sociaux

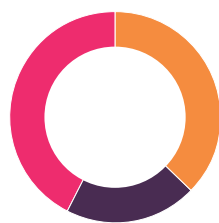
55 personnes en moyenne par structure

79 000h de bénévolat soit 49 ETP

DES STRUCTURES EN LIEN AVEC LEUR TERRITOIRE

Les centres sociaux sont des structures de proximité qui favorisent l'émergence de projets et le développement de dynamiques collaboratives locales.

560 associations sont accueillies par les centres sociaux :



42% Une fonction Service (photocopie, prêt de salle)

37% Une fonction Partenariat (activité intégrée au centre social)

20% Une fonction Ressource (aide au projet, formation)

360 événements locaux portés par les centres sociaux (animations de quartier, événements culturels, journées de solidarités, etc.)

77 % des centres sociaux sont en lien avec des instances de démocratie participative (conseil de quartier et conseil citoyen)

66 % des centres sociaux ont accompagné la création d'au moins une association ou entreprise dans les 5 dernières années

73 structures ont été créées en lien avec cet accompagnement

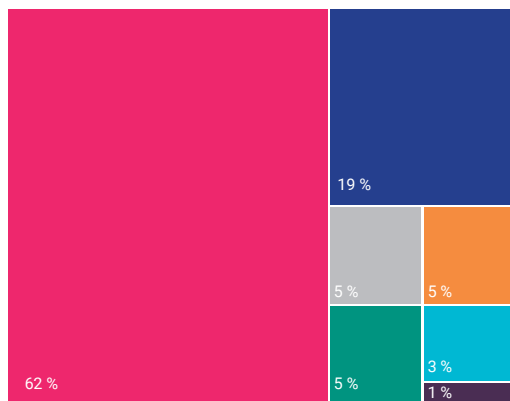
86 % des centres sociaux proposent des actions hors les murs (18 heures y sont dédiées en moyenne par centre social)

97 % des centres sociaux sont en partenariat avec des acteurs éducatifs (éducation nationale et éducation spécialisée)

DES MOYENS ET DES RESSOURCES

Les centres sociaux s'appuient sur une équipe de professionnels qualifiés et des ressources diversifiées.

Les financeurs



*Autres partenaires : caisse nationale d'assurance vieillesse, bailleurs sociaux, ancv, alliance pour l'éducation, communauté d'agglomération et fondation Vinci.

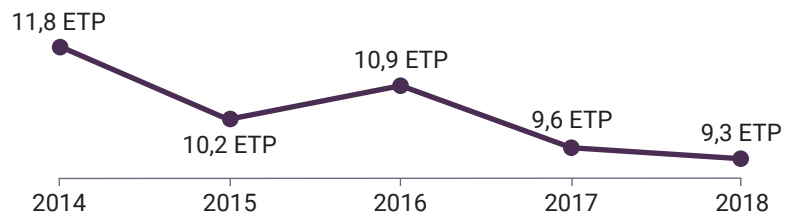
Répartition des structures en fonction du budget



560 000 €
de budget moyen

325 ETP soit 700 salariés

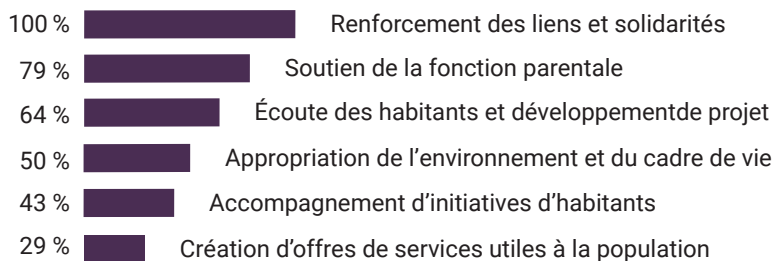
Évolution du nombre d'ETP moyen par structure entre 2014 et 2018



ZOOM SUR LES ESPACES DE VIE SOCIALE

Ces structures de proximité poursuivent les mêmes finalités que les centres sociaux en contribuant au renforcement des liens sociaux et des solidarités ainsi qu'au développement de la citoyenneté.

Les axes des projets



35 ETP

pour 60 personnes salariées

555 bénévoles

53 000h

de bénévolat soit 33 ETP

42 %

des espaces de vie sociale ont un partenariat avec un conseil de quartier

Répartition des structures en fonction du budget



123 500 €

de budget en moyenne par structure